BELAC N°234-INSP

ELECTROTEST
Erkend Controleorganisme EDTC
Organisme de Contrôle Agréé SECT

HOOFDKANTOOR VZW / SIEGE SOCIAL ASBL
Electro-Test - Haachtsesteenweg 236 - 1820 Melsbroek
T +32 2 751 98 39 E info@electro-test.be
BTW/TVA BE 0434.433.603

Verslag van onderzoek / Rapport de contrôle

Verslagnummer: **N° de rapport:**	177/2022/9/22/3		**Datum van bezoek:** **Date de visite:**	22/09/2022	
Opdrachtgever: **Donneur d'ordre:**	JULES CUMPS Dorpsstraat 10A - 2221 BOOISCHOT			**IK:** **CI:**	
Distributienetbeheerder: **Gestionnaire de réseau:**	Fluvius	**Nr teller:** **N° compteur:** **Nr teller nachttarief:** **N° compteur tarif de nuit:**	Nog te plaatsen	**EAN-nr:** **N° EAN:**	541 448 860 021 953 068
Plaats van het onderzoek: **Lieu du contrôle:**	Dorpsstraat 10A - 2221 BOOISCHOT				
Eigenaar: **Propriétaire:**	CUMPS - EECKHOUT Dorpsstraat 10A - 2221 BOOISCHOT				
Installateur:	JULES CUMPS			**BTW/TVA:**	
Gebruikte interne procedure: **Procédure interne utilisée:**	F-ELS270/HUIS1 (Conformiteitscontrole van 1 huis)				

Beschrijving van de gecontroleerde installatie / description de l'installation contrôlée:

Aard van onderzoek: AREI / Genre de contrôle: RGIE **Art. hh:** Huishoudelijk / Domestique

Art. onderzoek:
Gelijkvormigheidsonderzoek voor de ingebruikname nieuwe installatie (6.4) / Controle de conformité avant mise en usage nouvelle installation (6.4)

Onderzoek: / Contrôle: Woning/Maison

Netspanning / **Tension de reseau:**	**Meter / Bord verbinding /** **Liaison compteur-tableau:**	**Max. beveiliging /** **Protection max.:**
3N400V	4 x 10 mm² XVB	40A

Aardelektrode / **Electrode de terre:** Lus/Boucle 4.05 **Ohm** **Isolatie /** **Isolement:** 1.017 **MOhm** **Aantal verdeelborden /** **Nombre de tableaux:** 2

Differentieelschakelaars/Interrupteurs différentiels: **Aantal eindstroombanen en reservekringen /** **Nombre de circuits terminaux avec réserve comprise:** 39

In(A)	Δ In (mA)	Type	Eindstromenbanen / terminaux	TestΔIn	1.ΔIn
63A	300mA	A/s	ALGEMEEN	-	-
63A	30mA	A/s	KRINGEN A-Z + AA-FF + AM-GM	-	-

Visueel nazicht Algemeen: **Contrôle visuel général:**	OK	**Rechtstreekse aanraking:** **Contact direct:**	OK	**Onrechtstreekse aanraking:** **Contact indirect:**	OK
Aansluitingen: **Raccordements:**	OK	**Equipotentiale verbindingen:** **Liaisons équipotentielles:**	OK	**Beschermingsgeleiders:** **Conducteurs de protection:**	OK

Inbreuken / Infractions:

Bijkomende inbreuken / Infractions supplémentaires:

Opmerkingen / Remarques:

Nota's / Notes:

- Het onderzoek beperkt zich tot de makkelijk bereikbare en zichtbare delen van de installatie en sluit verborgen delen zoals nissen, valse plafonds en dergelijke, uit. /
Le contrôle se limite aux parties facilement accessibles et visibles de l'installation et exclut les parties cachées telles que les niches, les faux plafonds et autres.

Besluit / Conclusion:

De elektrische installatie voldoet aan de voorschriften van Boek 1 van het koninklijk besluit van 8 september 2019 tot vaststelling van Boek 1 betreffende de elektrische installaties op laagspanning en op zeer lage spanning.
De volgende controle moet worden uitgevoerd uiterlijk vóór: 22/09/2047
De eendraadsschema's en situatieplannen van de installatie werden (opnieuw) gedateerd en ondertekend. De ingangsklemmen van de differentieelstroominrichting(en) geplaatst aan het begin van de installatie "werden (of) waren" verzegeld.
L'installation électrique est conforme aux prescriptions du Livre 1 de l'arrêté royal du 8 septembre 2019 établissant le Livre 1 sur les installations électriques à basse tension et à très basse tension.
Le prochain contrôle est à effectuer au plus tard avant le: 22/09/2047
Les schémas unifilaires et les plans de position de l'installation ont été datés et signés. Les bornes d'entrée du ou des dispositif(s) à courant différentiel à l'origine de l'installation « étaient (ou) ont été » scellées.

Naam en handtekening van de inspecteur, voor de directeur,
Nom et signature de l'inspecteur, pour le directeur,
VISUM (Datum / Date):

HACOUR Koen

Algemene inlichtingen / renseigements généreaux:

Herinnering aan de voorschriften van het Boek 1:

1. Het te onderhouden en de uitgevoerde tussenkomsten op de elektrische installatie te documenteren (onderhoud en test).
2. De nodige maatregelen te nemen zodat de voorschriften van Boek 1 te allen tijde worden nageleefd.
3. De documenten van de elektrische installatie in een dossier te bewaren (eendraadsschema's, situatieplannen, controleverslagen, ...), dat wordt samengesteld in tweevoud. Waarvoor een kopie ter beschikking van elke eventuele huurder wordt gesteld,die het mag raadplegen en een kopie van dit dossier ter beschikking van de eventuele huurder te stellen.
4. Het dossier van de elektrische installatie aan de nieuwe eigenaar, beheerder of uitbater over te maken.
5. Onmiddellijk de met het toezicht belaste ambtenaar van de Federale Overheidsdienst die Energie onder zijn bevoegdheid heeft in kennis te stellen van elk ongeval waarvan personen het slachtoffer zijn en dat rechtstreeks of onrechtstreeks te wijten is aan de aanwezigheid van elektrische installatiesr te stellen.
6. De verplichting in het dossier elke niet-belangrijke wijziging of uitbreiding aan de elektrische installatie te vermelden.
7. Een gelijkvormigheidscontrole op elke belangrijke wijziging of uitbreiding aan de elektrische installatie door een erkend organisme te laten uitvoeren.

In het kader van de wettelijke opdrachten van de erkende organismen, wordt een kopie van dit verslag tijdens een periode van 5 jaar door het erkend organisme gehouden. Deze kopie wordt gesteld ter beschikking van elke persoon die wettelijk wordt toegelaten om het te raadplegen. Voor bijkomende informatie op de reglementaire voorschriften of klachten, is de Algemene Directie Energie van de Federale Overheidsdienst Economie, KMO, Middenstand en Energie (https://www.economie.fgov.be) bevoegd voor de erkende organismen.

Le rappel sur les prescriptions réglementaires du Livre 1:

1. D'en assurer l'entretien et de documenter toute intervention réalisée sur l'installation électrique (entretien et test).
2. De prendre toutes mesures adéquates pour que les dispositions du Livre 1 soient en tout temps observées.
3. De conserver les documents de l'installation électrique dans un dossier, de le tenir à disposition de toute personne qui peut le consulter et de mettre à disposition une copie de ce dossier à tout éventuel locataire.
4. De transmettre le dossier de l'installation électrique au nouveau propriétaire, gestionnaire ou exploitant.
5. D'aviser immédiatement le fonctionnaire préposé à la surveillance du Service Public Fédéral ayant l'Energie dans ses attributions de tout accident survenu aux personnes et du, directement ou indirectement, à la présence d'installations électriques.
6. De renseigner dans le dossier de l'installation électrique toute modification ou extension non importante survenue sur l'installation électrique.
7. De laisser réaliser par un organisme agréé un contrôle de conformité sur toute modification ou extension importante survenue sur l'installation électrique.

Dans le cadre des missions légales des organismes agréés, une copie de ce rapport est tenue pendant une période de 5 ans par l'organisme agréé. Cette copie est tenue à la disposition de toute personne autorisée légalement à la consulter. Pour de plus amples informations sur les prescriptions réglementaires ou plaintes, la Direction générale Energie du Service public fédéral Economie, PME, Classes moyennes et Energie (https://www.economie.fgov.be) est l'autorité compétente des organismes agréés.

KABELKLEUREN BENEDEN

ZWART ALLES UIT
BLAUW ZWART HAL BENEDEN
ROOD ZWART BUREEL
WIT ZWART TRAPHAL BOVEN
PURPEL ZITPLAATS LIVING
BRUIN SALON LIVING
GRIJS KEUKEN
WIT VERLICHTING KEUKEN EILAND
GEEL LICHT BOVEN KOOKPLAAT WASBAK
ROOD 24 VOLT +
ORANGE LICHT TERRAS
GROEN GARAGE
GEEL ZWART LED TRAPHAL
GROEN ZWART LICHT ZIJDEUR GARAGE
LICHT GROEN WASPLAATS
BLAUW

KABELKLEUREN HAL BOVEN

ZWART ALLES UIT
BLAUW ZWART HAL BENEDEN
ROOD
WIT ZWART TRAPHAL BOVEN
PURPEL
BRUIN
GRIJS
WIT
GEEL
ROOD 24 VOLT +
ORANGE
GROEN
GEEL ZWART
GROEN ZWART
LICHT GROEN
BLAUW

	MAGAZIJN
AM	HOOFDSCHAKELAAR
BM	3 FAZIG STOPCONTACT DEUR
CM	STOPC RAAMZIJDE
DM	STOPC ACHTERZIJDE+POORT+ZIJKANT
EM	VERLICHTING WC/ BERGING 1 EN 2 +STOPC ZIJMUUR
FM	VERLICHTING MAGAZIJN+ BUITENLICHT
GM	BOILER

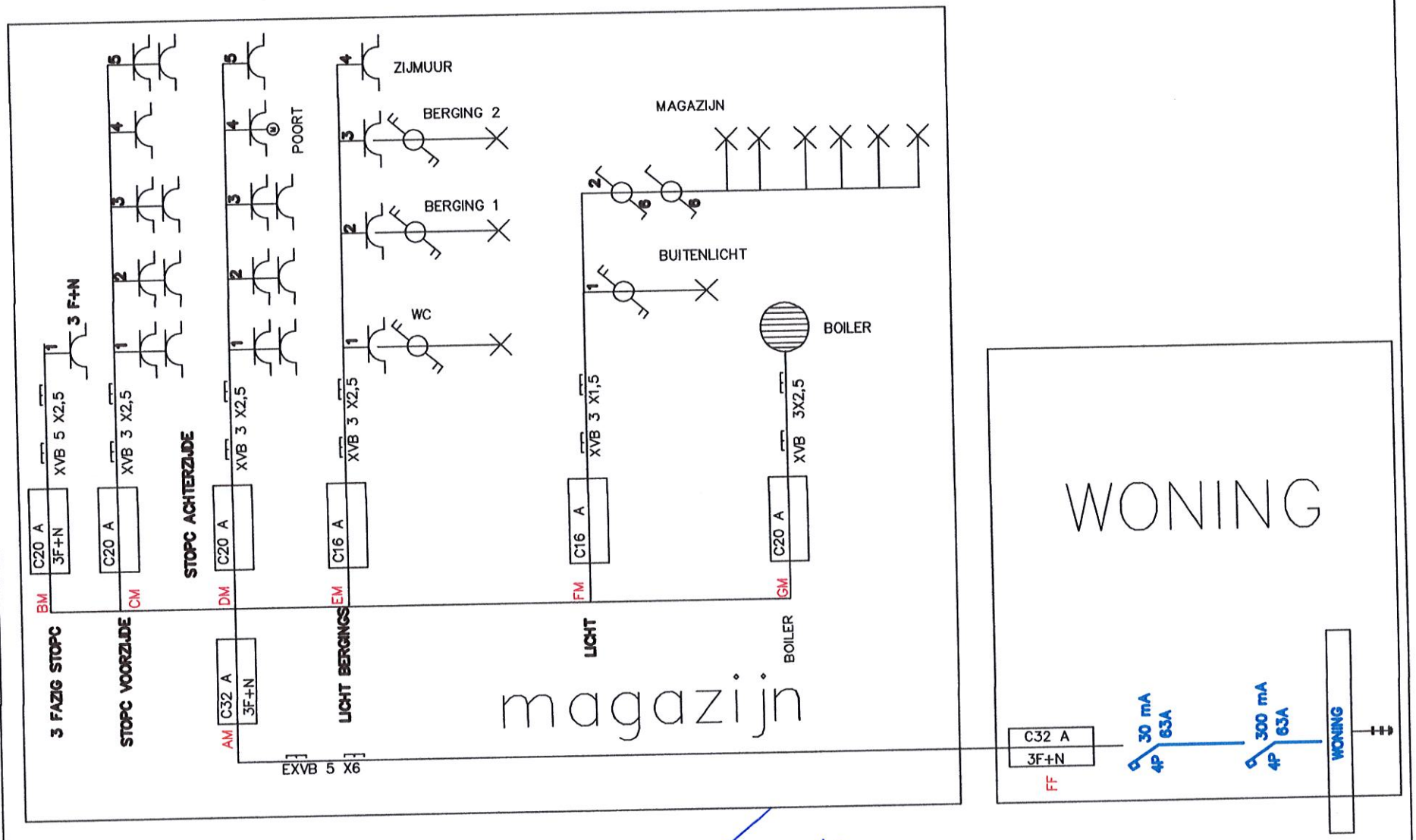

22/9/22

INSTALLATEUR	KEURING/CONTROLE	WERF	400 V
naam JULES CUMPS	naam	naam EECKHOUT CUMPS	
datum	datum	adres DORPSSTRAAT 10 A 2222 HEIST OP DEN BERG	MAGAZIJN
handtekening	handtekening	handtekening	

ELECTROTEST
Koen HACOUR
Inspecteur
koen.hacour@electro-test.be
GSM +32 475 75 10 55

INSTALLATEUR
naam JULES CUMPS
datum
handtekening

KEURING/CONTROLE
naam
datum
handtekening

ELECTROTEST
Koen HAGOUR
Inspecteur
koen.hagour@electro-test.be
GSM +32 475 75 10 65

29/9/89

WERF
naam EECKHOUT CUMPS
adres DORPSSTRAAT 10 A
2222 HEIST OP DEN BERG
handtekening

HUIS

400 V

NR4

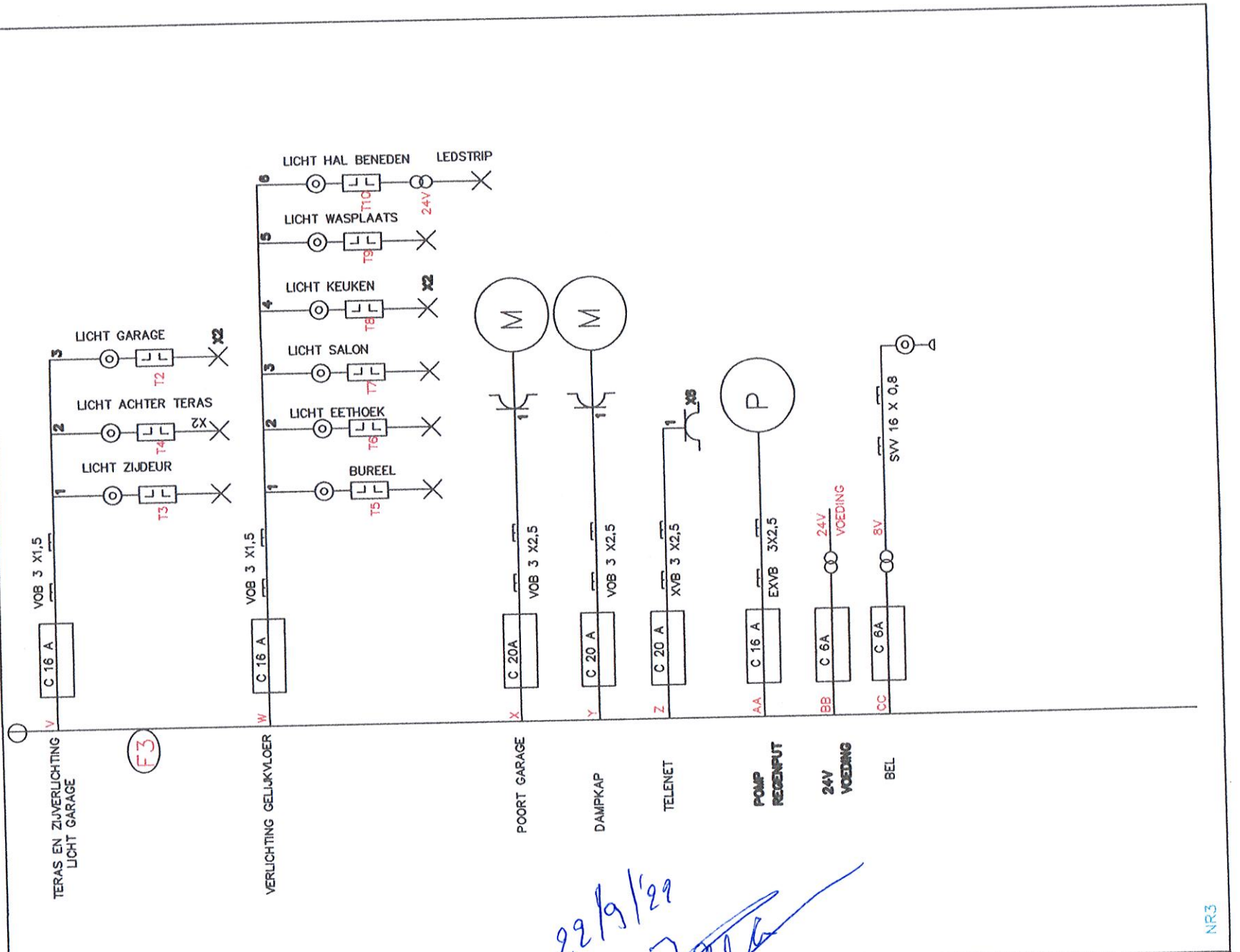

22/9/'22

INSTALLATEUR	KEURING/CONTROLE		WERF	400 V
naam JULES CUMPS	naam	ELECTROTEST Koen HACOUR Inspecteur koen.hacour@electrotest.be GSM +32 475 75 10 55	naam EECKHOUT CUMPS	
datum	datum		adres DORPSSTRAAT 10 A 2222 HEIST OP DEN BERG	HUIS
handtekening	handtekening		handtekening	

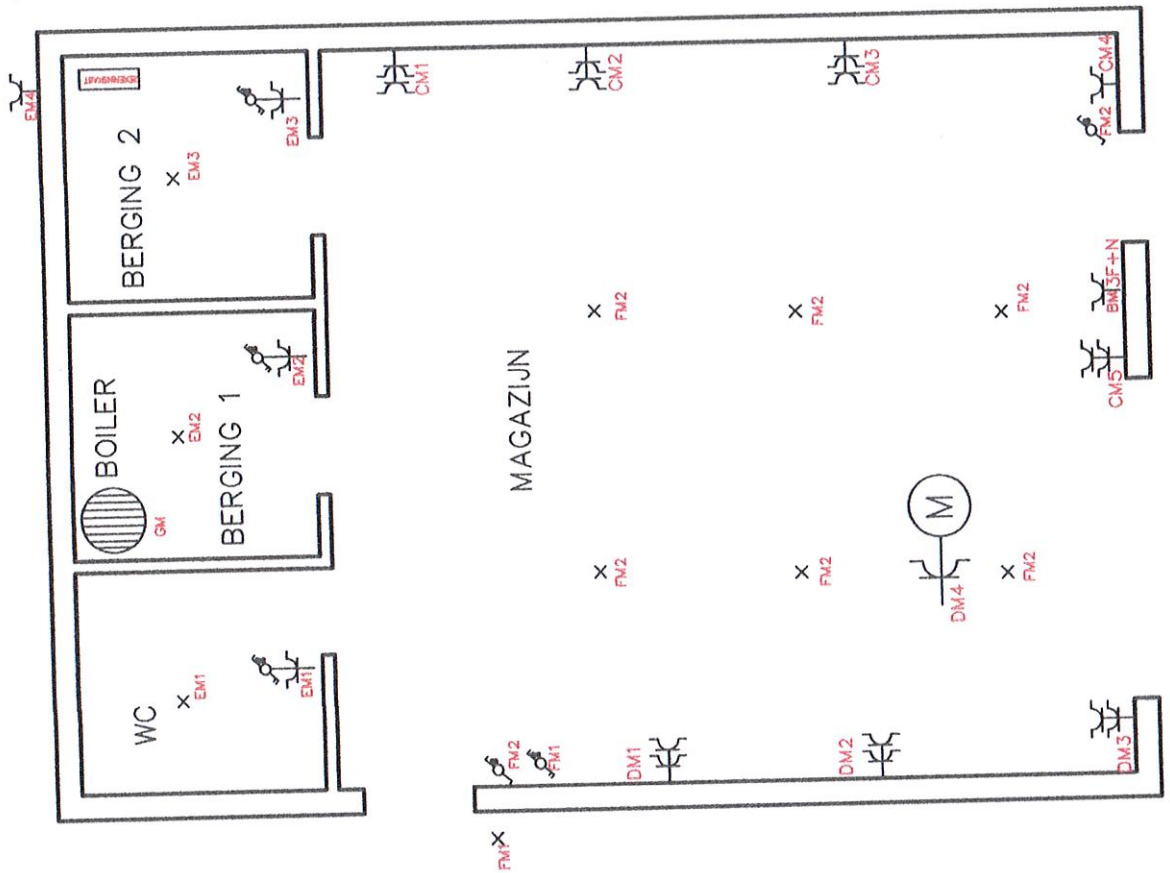

INSTALLATEUR	KEURING/CONTROLE		WERF	400 V
naam JULES CUMPS datum handtekening	naam datum handtekening	ELECTROTEST Koen HACOUR Inspecteur koen.hacour@electro-test.be GSM +32 475 75 10 55	naam EECKHOUT CUMPS adres DORPSSTRAAT 10 A 2222 HEIST OP DEN BERG handtekening	MAGAZIJN

VERDIEPING

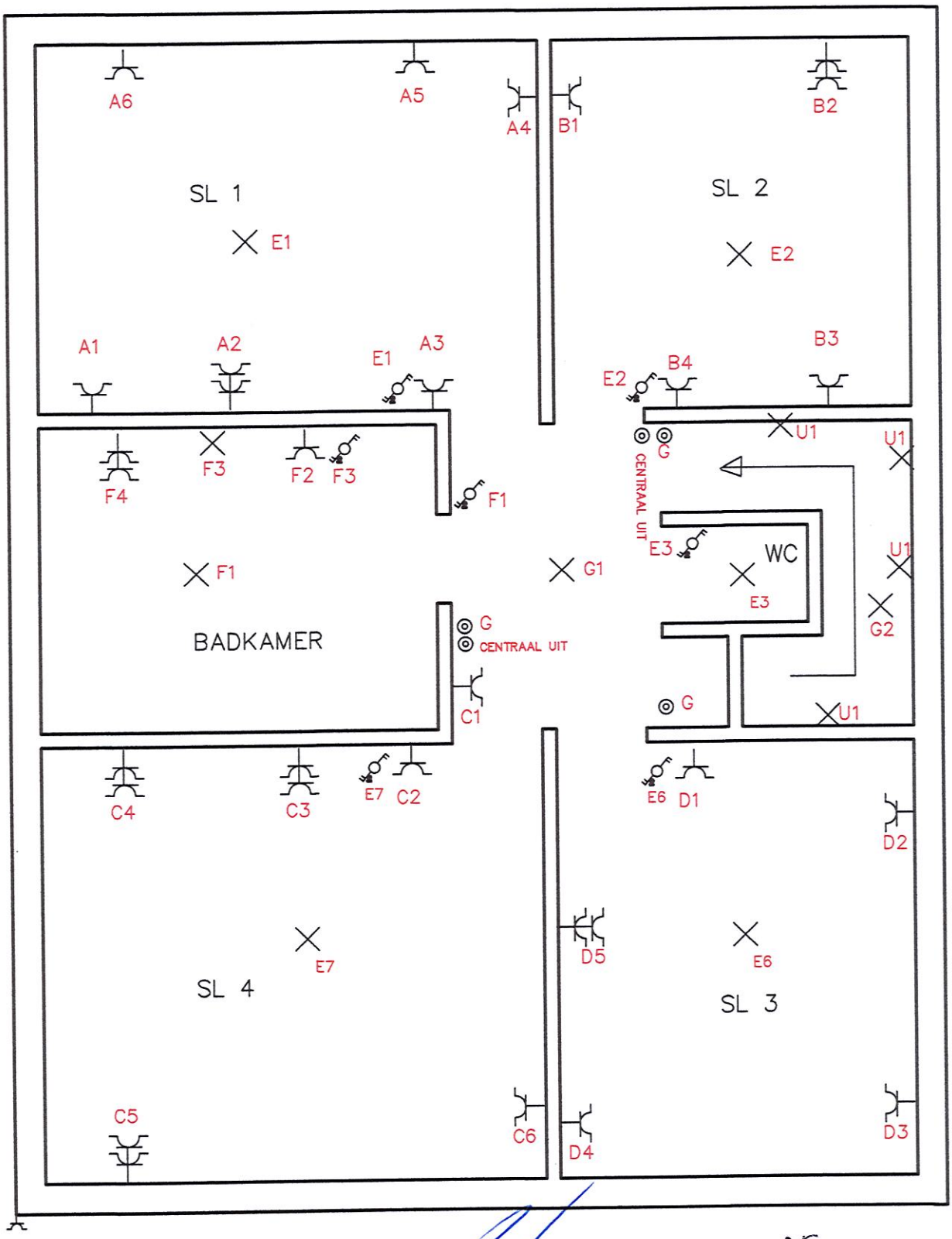

ELECTROTEST
Koen HACOUR
Inspecteur
koen.hacour@electro-test.be
GSM +32 475 75 10 55

GELIJKVLOERS

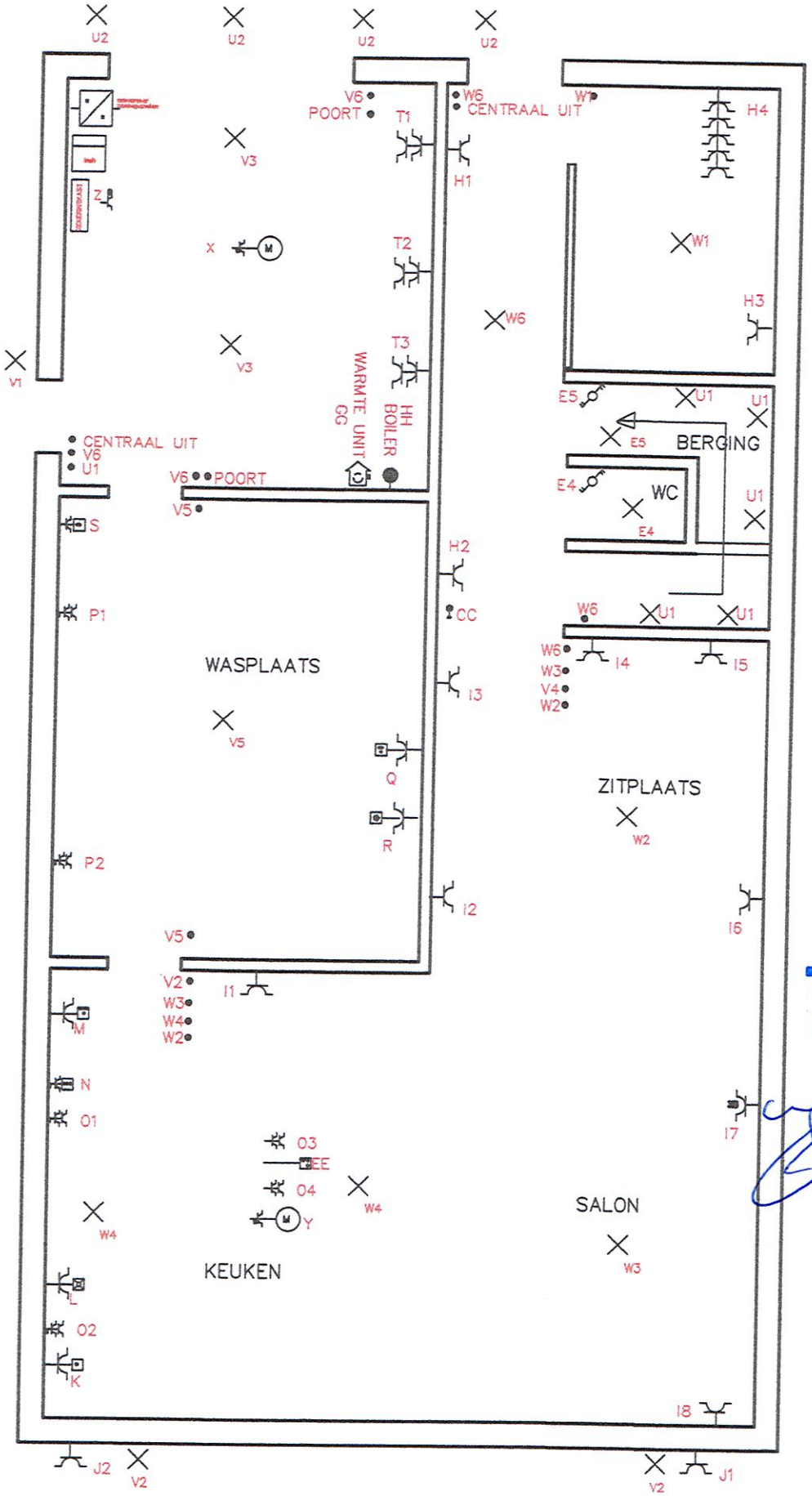

ELECTROTEST
Koen HACOUR
Inspecteur
koen.hacour@electro-test.be
GSM +32 475 75 10 55

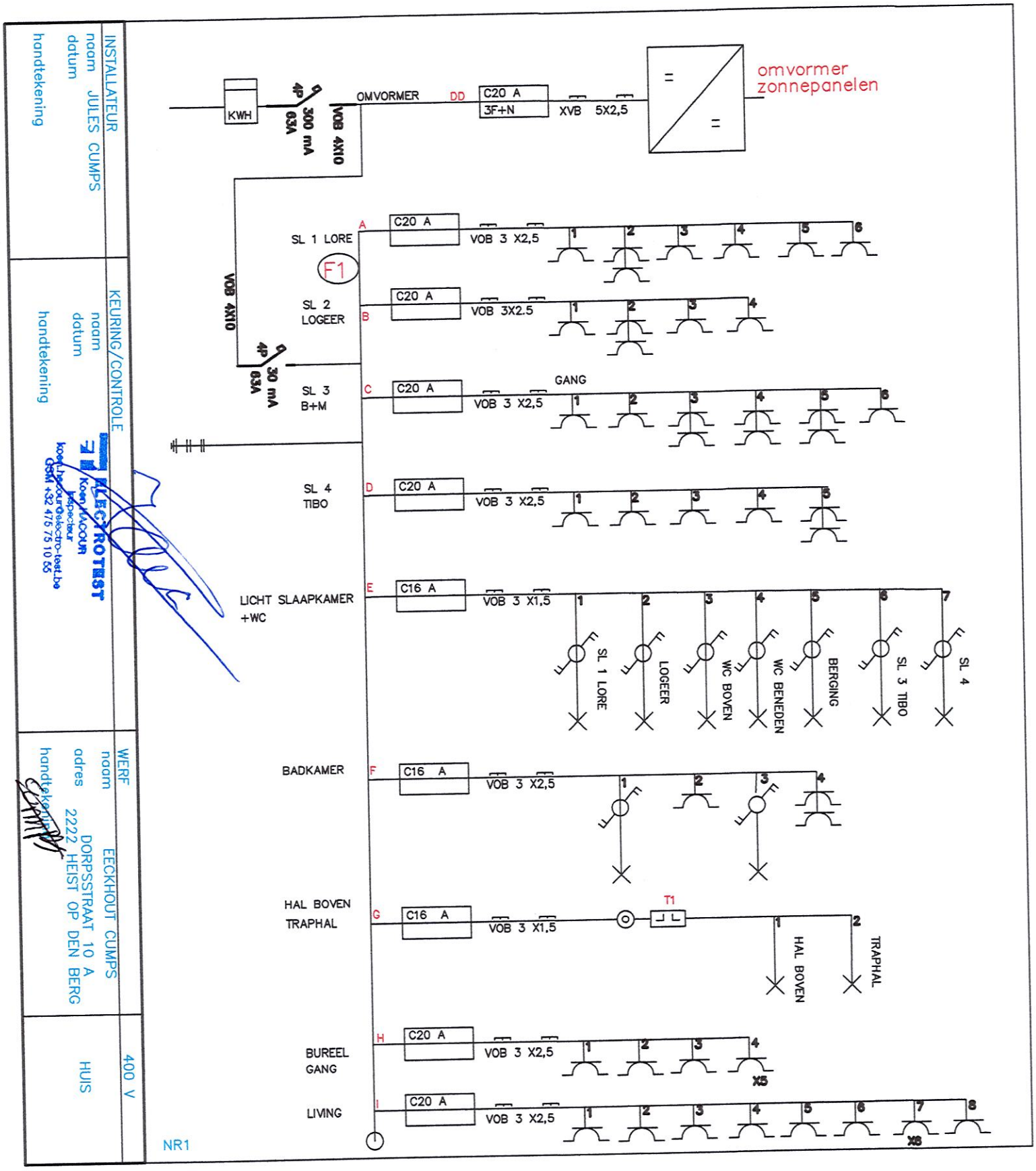

omvormer
zonnepanelen
KWH
4P 300 mA 63A
VOB 4X10
OMVORMER
DD
C20 A
3F+N
XVB 5X2,5
SL 1 LORE
A
C20 A
VOB 3 X2,5
F1
SL 2
LOGEER
B
C20 A
VOB 3X2.5
VOB 4X10
4P 30 mA 63A
SL 3
B+M
C
C20 A
GANG
VOB 3 X2,5
SL 4
TIBO
D
C20 A
VOB 3 X2,5
LICHT SLAAPKAMER
+WC
E
C16 A
VOB 3 X1,5
SL 1 LORE
LOGEER
WC BOVEN
WC BENEDEN
BERGING
SL 3 TIBO
SL 4
BADKAMER
F
C16 A
VOB 3 X2,5
HAL BOVEN
TRAPHAL
G
C16 A
VOB 3 X1,5
T1
HAL BOVEN
TRAPHAL
BUREEL
GANG
H
C20 A
VOB 3 X2,5
X5
LIVING
I
C20 A
VOB 3 X2,5
X6
NR1
INSTALLATEUR
naam JULES CUMPS
datum
handtekening
KEURING/CONTROLE
naam
datum
handtekening
ELECTROTEST
Koen HACOUR
Inspecteur
koen.hacour@electro-test.be
GSM +32 475 75 10 55
WERF
naam EECKHOUT CUMPS
adres DORPSSTRAAT 10 A
2222 HEIST OP DEN BERG
handtekening
400 V
HUIS

TERAS
C20 A
VOB 3 X2,5
F2
IJSKAST AMERIC
VAATWASSER
OVEN
DIEPVRIESER
NAAST KOOKPLAAT
STOPC WERKBLAD KEUKEN
WASPLAATS
DROOGKAST
WASMACHINE
VENTILATIE
GARAGE
LICHT VOORGEVEL
C 16 A
VOB 3 X1,5
SCHEMERSCHAKELAAR
TREDE VERLICHTING
VERLICHTING VOORDEUR
INSTALLATEUR
naam JULES CUMPS
datum
handtekening
KEURING/CONTROLE
naam
datum
handtekening
ELECTROTEST
Koen HAGOUR
Inspecteur
koen.hagour@electro-test.be
GSM +32 476 75 10 55
WERF
naam EECKHOUT CUMPS
adres DORPSSTRAAT 10 A
2222 HEIST OP DEN BERG
handtekening
HUIS
400 V
NR2



Erkend Organisme
ACEG Antwerpen
Vogelkerslaan 80
2960 Brecht
Tel.: 03 369 15 94
e-mail: antwerpen@aceg.be

Plaats van de elektrische installatie
Eeckhout Bart
Dorpstraat 12
2221 Booischot

Installateur
JL Group BV
Industriepark B 4 bus 8
2220 Heist-op-den-Berg
GSM: 0496 25 83 45
e-mail: jlgroupbv@gmail.com
BTW BE 0560. 705.134

Situatieschema

3 x 400V + N ~ 50Hz

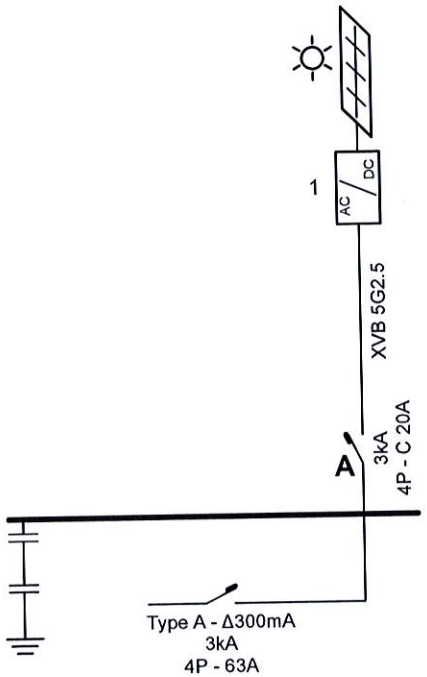

Panelen:
Qpeak DUO G9 355 x 18
Totaal:6390 Wp
Omvormer:
Huawei SUN 2000-5KTL-M1
Sn:HV2250515688
Iac max:8.5A
Pacmax:5500VA

Erkend Organisme
ACEG Antwerpen
Vogelkerslaan 80
2960 Brecht
Tel.: 03 369 15 94
e-mail: antwerpen@aceg.be

Plaats van de elektrische installatie
Eeckhout Bart
Dorpstraat 12
2221 Booischot

Installateur
JL Group BV
Industriepark B 4 bus 8
2220 Heist-op-den-Berg
GSM: 0496 25 83 45
e-mail: jlgroupbv@gmail.com
BTW BE 0560. 705.134

p. 1/2
Eendraadschema

3 x 400V + N ~ 50Hz