3337995

VERDELER	PV nagezien
Naam	
Datum	
Handtekening	

O.C.B.
Onafhankelijk Controle Bureel v.z.w.

EAN nr. : .....
Teller nr. : .....
Stand I : ..... II : .....

VERSLAG VAN ONDERZOEK VAN EEN ELEKTRISCHE INSTALLATIE VOOR EEN ~~WERF- OF TIJDELIJKE AANSLUITING~~ - DEFINITIEVE OF RESIDENTIELE AANSLUITING

Aard van onderzoek : gelijkvormigheidsonderzoek / ~~controlebezoek~~ op basis van de interne procedure QPRO/ELE/001
volgens : AREI art. 86 / ~~AREI art. 87~~ / AREI art. 270 / ~~AREI art. 271~~ / ~~AREI art. 276bis~~ / .....
Aanvulling verslag nr. .....
Aard installatie : Nieuwe / ~~Uitbreiding / Voorlopig / Bestaande / Verzwaring / Splitsing meter / Spanningswijziging / Verkoop wooneenheid~~
Type der lokalen : Woning
Plaats van onderzoek : Boonen - Brabantslaan 78 Beerzel
Eigendom van : Jan De Cordesstraat 78
Opdrachtgever :)
Installateur : .....
BTW : ..... ID-kaart : ..... Uitgereikt te : ..... Datum : .....
Onderzoeker : Peeters Ronny Datum van onderzoek : 24/08/2012

BESCHRIJVING

Dienstspanning : 1 x 230 V ~~3 x 230 V~~ ~~3 x 380 V + N~~ Max. Beveiliging : 40 A Omschakelaar: stand : –
Hoofdbeveiliging : Zek. : Modulobloc Schak. : Differentieel
Meter-bordverbinding : kabeltype : VOB aantal geleiders : 2 doorsnede : 10 mm²
Voedingsbekabeling : kabeltype : EXVB aantal geleiders : 4 doorsnede : 10 mm²
~~Bovengronds net/ondergronds op bovengronds net~~/ondergronds net - Wachtbuis : geplaatst/~~niet geplaatst~~ - Isolatieplaat : aanwezig/~~niet aanwezig~~
Aardelektrode : Type : lus / ~~baren / pennen / horizontale geleiders~~ Sectie : Cu 35 mm² Spreidingswaarde : 10 Ω
Aantal borden : 1 Aantal eindstroombanen : 21 Algemene isolatieweerstand : 9 MΩ
Diff. schak. : algemene : 2p 40A / 300 mA bijkomende : 2p 40A / 30 mA
werking testknop : in orde - niet in orde controle foutlus : in orde - niet in orde
De algemene differentieelschakelaar is verzegeld met een loodje met het teken OCB.
Installatie uitgevoerd overeenkomstig schema's : ja - neen Staat van het vast elektrisch materieel : in orde - niet in orde
Bescherming tegen elektrische schokken : rechtstreekse aanraking : in orde - niet in orde onrechtstreekse aanraking : in orde - niet in orde
Continuïteit PE- en equipotentiale verbinding : in orde - niet in orde Vast opgesteld en verplaatsbaar materieel : in orde - niet in orde
Beschrijving installatie (zie schema's in bijlage) - eendraadschema en situatieschema werd voor gezien getekend - toestellen :

VASTSTELLINGEN - NOTA (N) - INBREUK (I) - De nummers verwijzen naar de standaardinbreuken op de achterzijde.

N | Hoofdequipotentiale - bijkomende equipotiale verbinding nog niet aangesloten.
N | Badkamer - ~~gasleiding~~ - ~~waterleiding~~ - CV ketel - nog niet geplaatst.

Geen inbreuken

BESLUIT

De installatie is conform / ~~niet conform~~ met het AREI.
De installatie dient opnieuw gecontroleerd- door dezelfde organisme- uiterlijk op : 24/08/2037,
zoals voorzien door art. 271 van het AREI, alsook voor de ingebruiknamevan elke belangrijkewijziging of beduidende uitbreiding, uitgevoerd voor deze datum. De installatie mag / ~~mag niet~~ in dienst gesteld worden / ~~blijven indien zonder vertraging wordt voldaan aan de vastgestelde inbreuken en de gepaste maatregelen getroffen worden opdat de installatie geen gevaar vormt voor personen of goederen~~.

voor de directeur,
de onderzoeker

1) dit proces-verbaal te bewaren in het dossier v.d. elektrische installatie; energie in te lichten over elk ongeluk aan personen overkomen en

2) elke wijzigingen aan de elektr. installatie te vermelden in het dossier; rechtstreeks of onrechtstreeks te wijten aan de aanwezigheid van elektriciteit.

3) onmiddellijk de minister van Economische Zaken directie elektrische

NOTA HUURDERS, EIGENAARS : Krachten het AREI bent U verplicht :

03/005N/05/11/15D

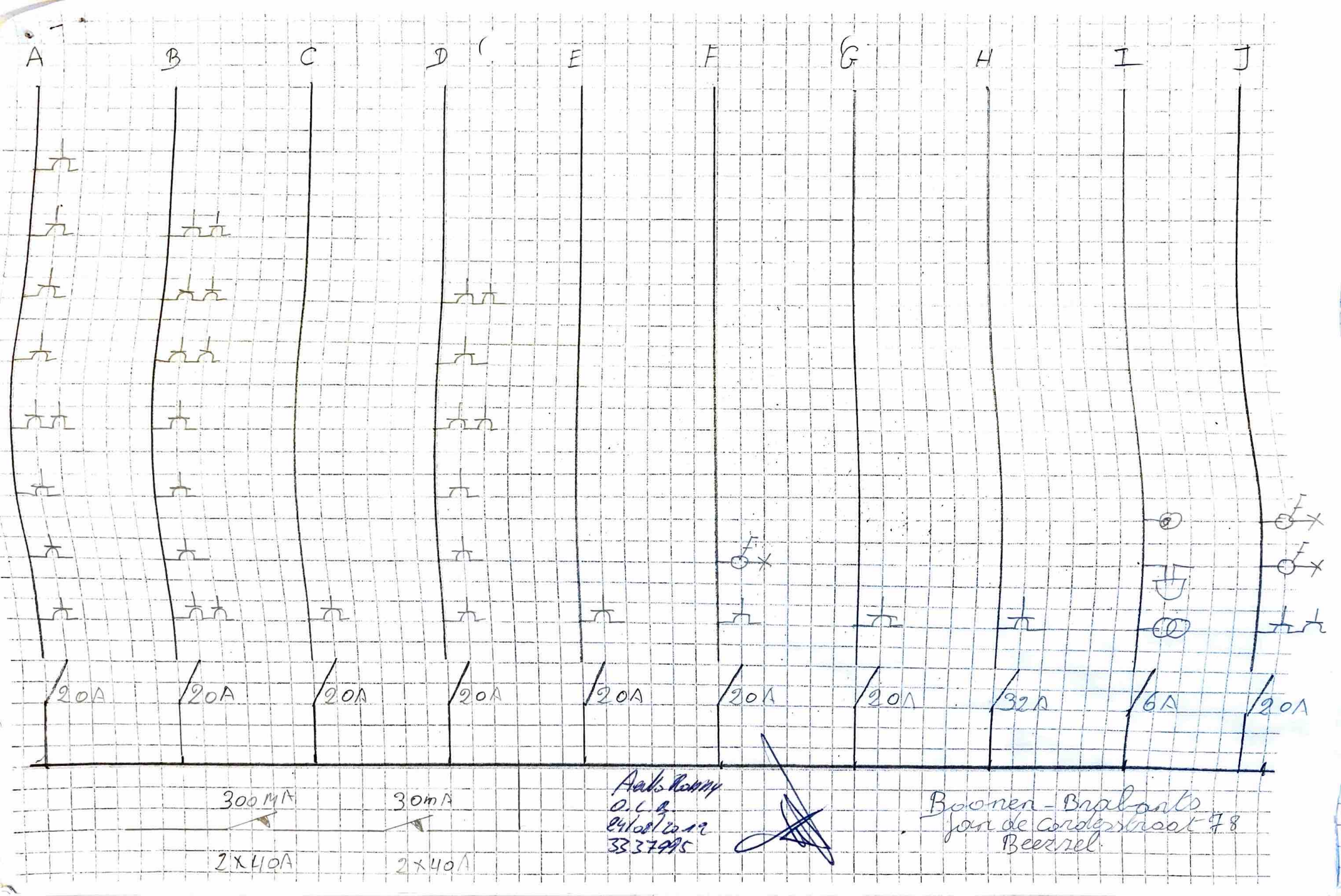
A
B
C
D
E
F
G
H
I
J
20A
20A
20A
20A
20A
20A
20A
32A
6A
20A
300 MA
30mA
2x40A
2x40A
Aalts Ronny
O.L.B.
24/08/2012
3337995
Boonen - Brabants
Jan de Cordesstraat 78
Beezel

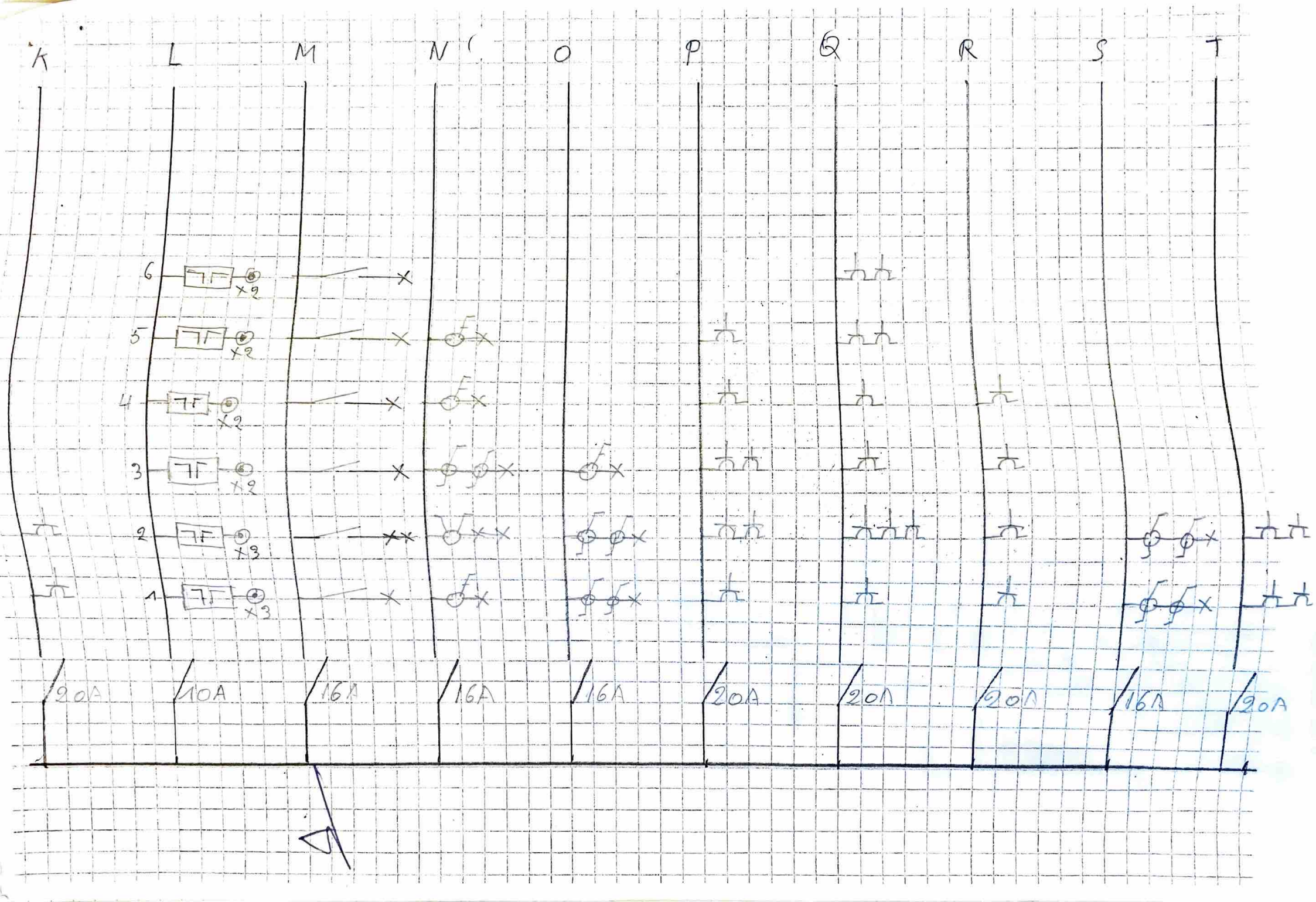
K
L
M
N
O
P
Q
R
S
T
6
5
4
3
2
1
x2
x2
x2
x2
x3
x3
20A
10A
16A
16A
16A
20A
20A
20A
16A
20A

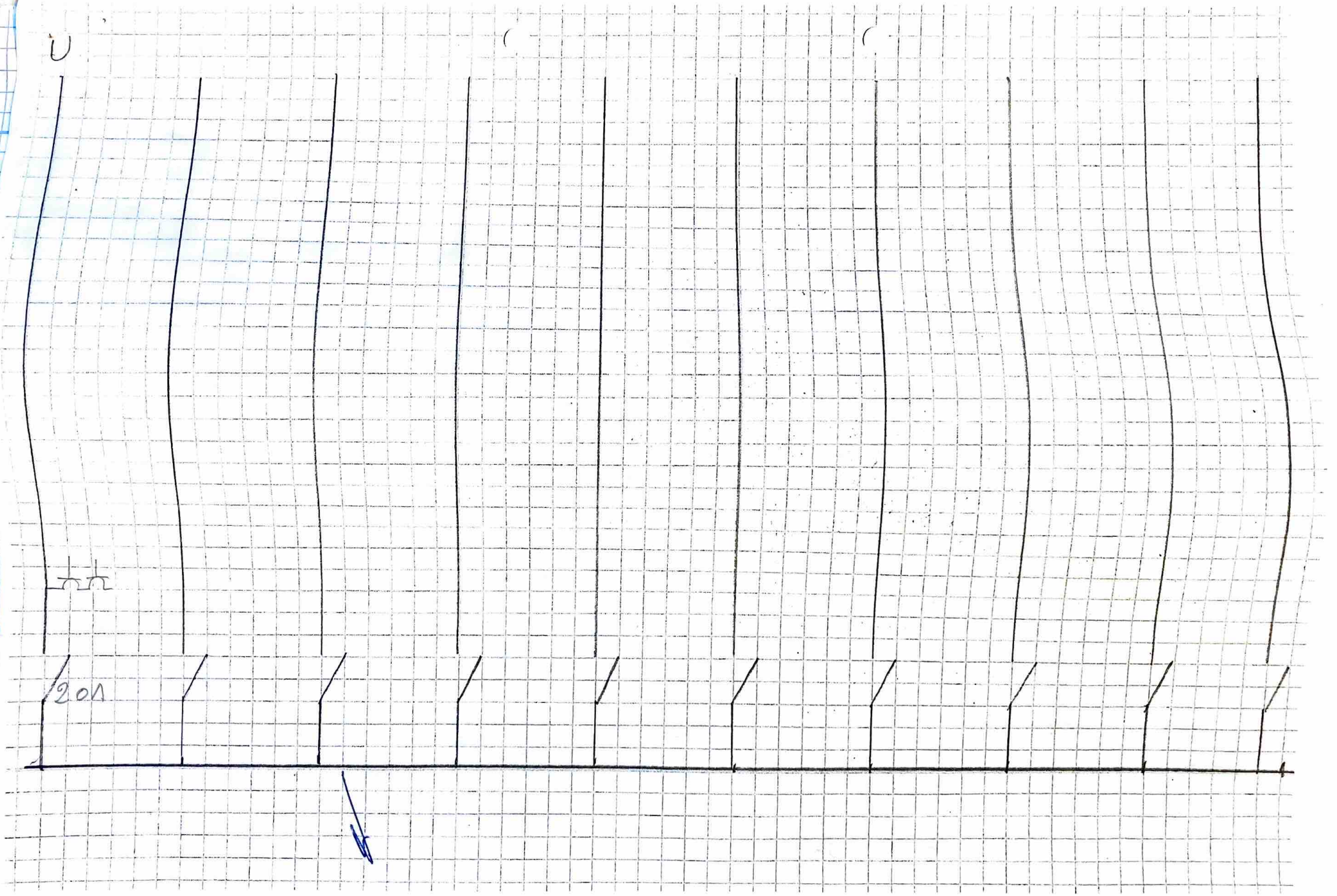
U
20л

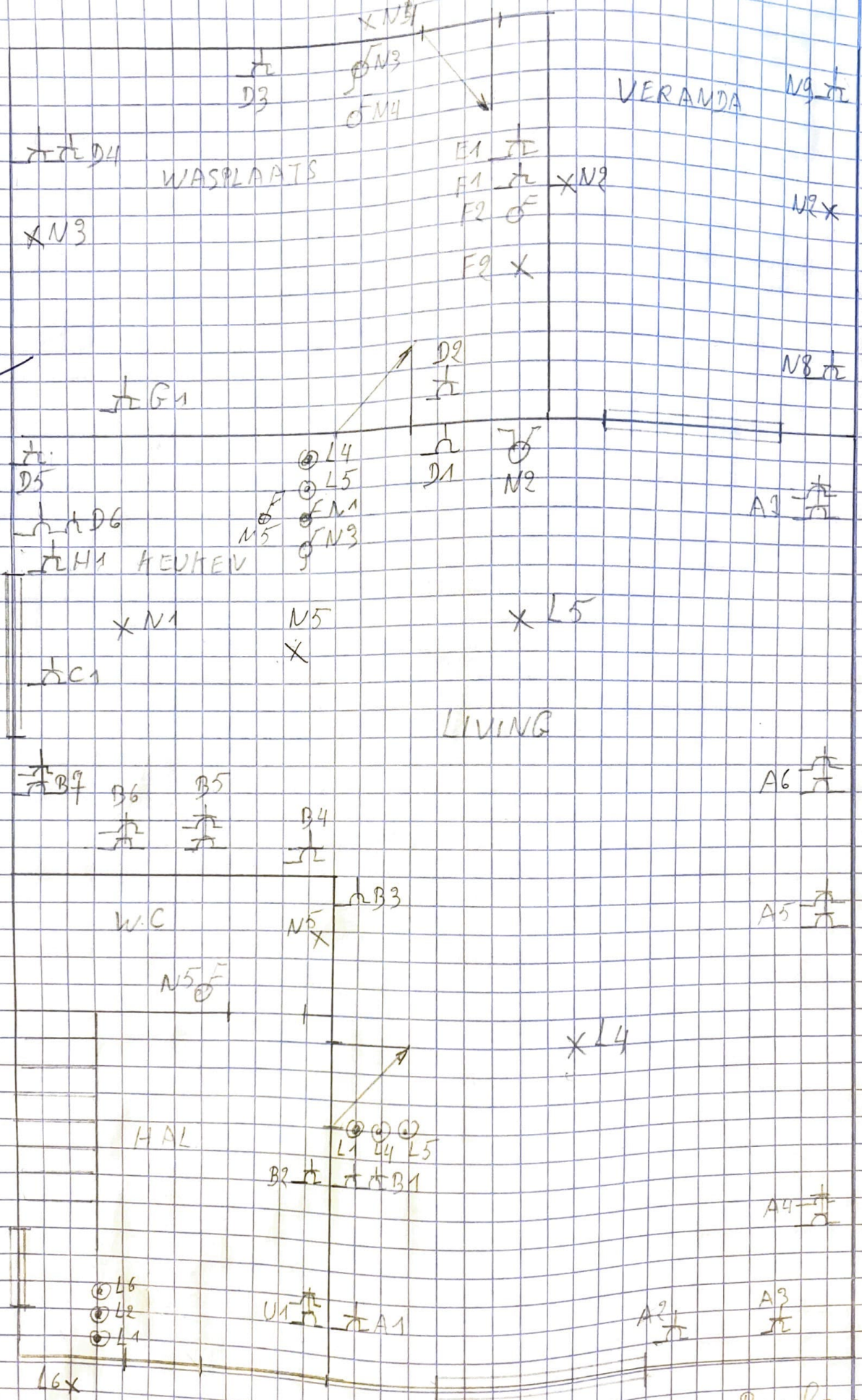

Boonen Brabants
Jan de Cordesstraat 79
Beerzel

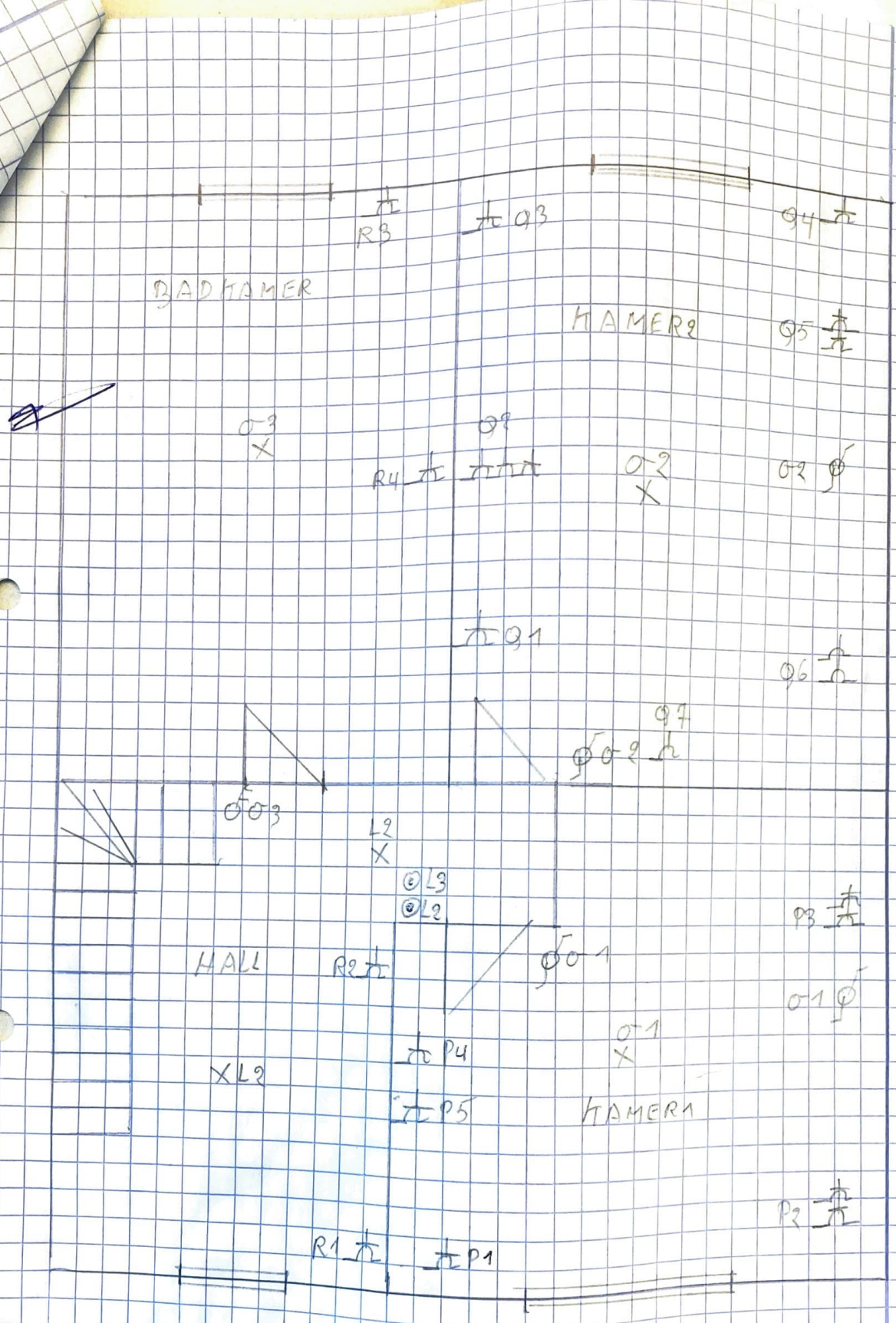
R3
Q3
Q4
BADKAMER
KAMER2
Q5
O-3
X
Q9
R4
O-2
X
O2
Q1
Q6
Q7
O2
O3
L2
X
L3
L2
P3
HALL
R2
O1
O-1
X
P4
XL2
P5
KAMER1
R1
P1
P2

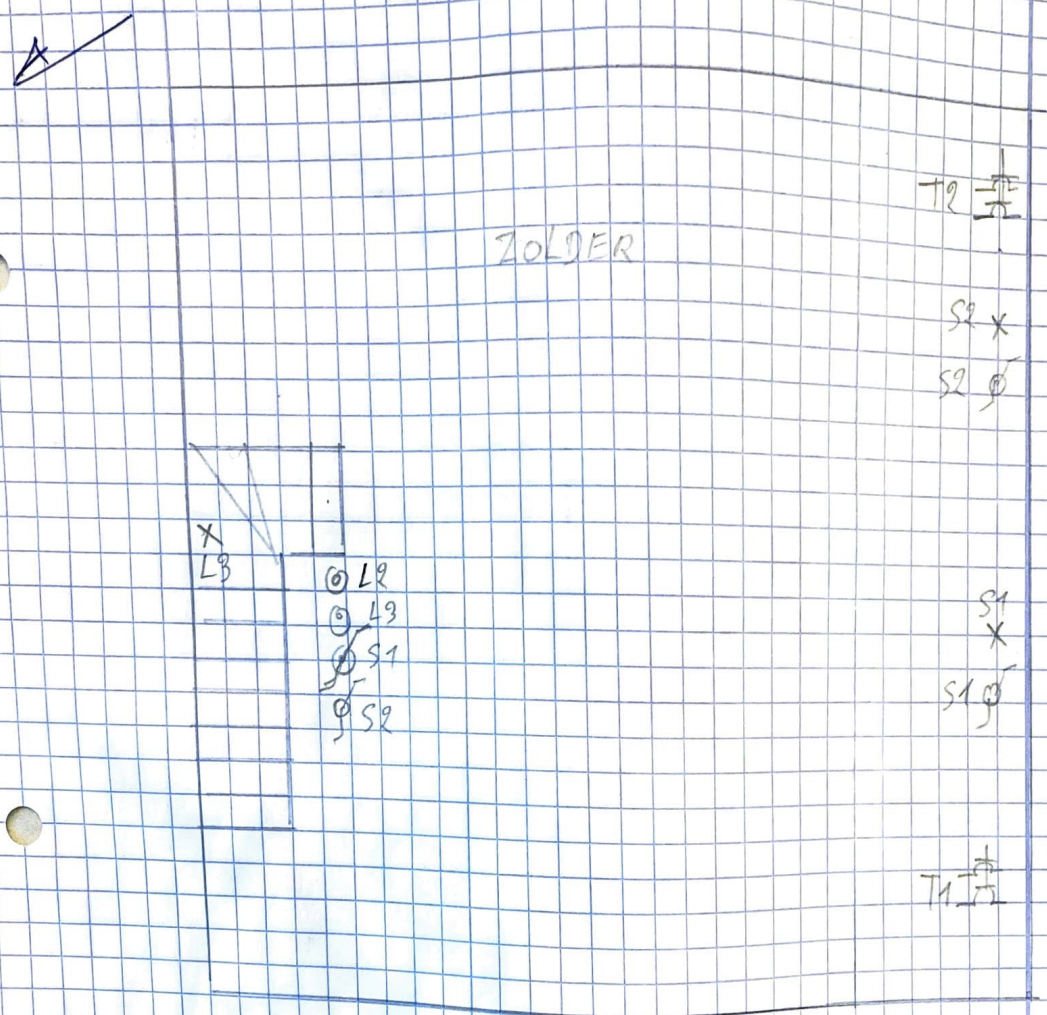
T2
ZOLDER
S2
S2
X
L3
L2
L3
S1
S2
S1
S1
T1

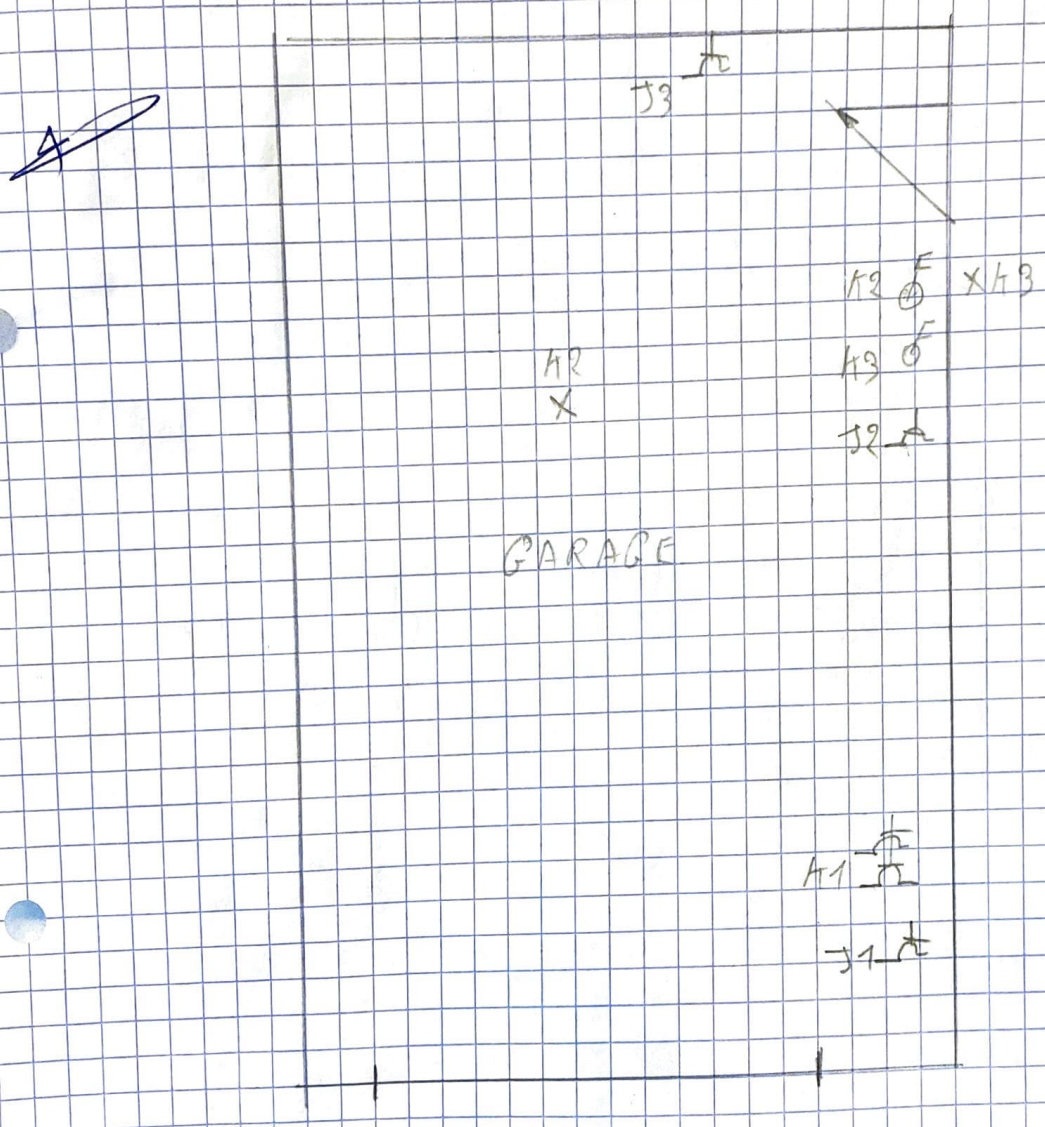
J3
A2
A3
A2
A3
J2
GARAGE
A1
J1